

INTEGROVANÉ ŠETŘENÍ V ZEMĚDĚLSTVÍ 2020

PŘISPĚJTE SVÝMI DATY K FORMOVÁNÍ SPOLEČNÉ ZEMĚDĚLSKÉ POLITIKY

JAK SE ZAPOJIT?



Vyplňte výkaz, který obdržíte do datové schránky nebo poštou, anebo od tazatele Českého statistického úřadu. Výkaz můžete vyplnit i elektronicky v aplikaci **DANTE WEB**.



KOHO SE ŠETŘENÍ TÝKÁ?

Zemědělských subjektů splňujících kritéria, která naleznete na výkaze nebo pod odkazem bit.ly/2X8gslw.



KDY ŠETŘENÍ PROBĚHNE?

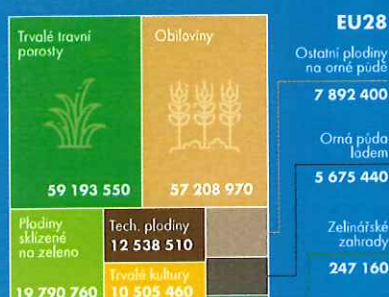
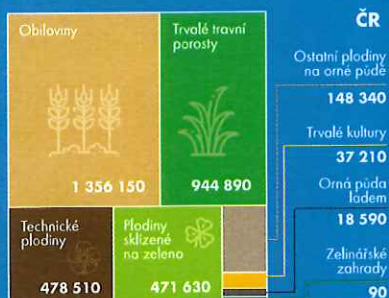
1. září 2020: zahájení sběru dat
do 26. října 2020: doručení výkazů ČSÚ
srpen 2021: zveřejnění výsledků šetření




CO JE OBSAHEM ŠETŘENÍ?

- počet a struktura pracovníků
- výměra a využití obhospodařované zemědělské půdy
- zavlažování
- hnojení a hospodaření se statkovými hnojivy
- stavy hospodářských zvířat
- typy ustájení hospodářských zvířat
- ekologické hospodaření
- jiné výdělečné činnosti zemědělských subjektů

Využití obhospodařované zemědělské půdy v ČR a Evropské unii, 2016 (ha)



Zemědělské subjekty ve velikostních skupinách dle obhospodařované zemědělské půdy v ČR a Evropské unii, 2016 (%)



Hustota hospodářských zvířat v ČR a Evropské unii, 2016 (ks/100 ha)

